

# HSL



Uniwersalna listwa sprawdzająca się przy każdym rodzaju podłogi. Listwa spieniana HSL jest dostępna w trzech wysokościach oraz w wielu atrakcyjnych dekorach. Dzięki tym cechom stanowi optymalne połączenie podłogi ze ścianom, zarówno przy wykładzinach tekstylnych, jak i elastycznych bądź twardych podłogach.

#### Wskazówki montażowe



Gilotyna Döllken



Nożyce  
do cięcia  
Döllken



Klej termoplastyczny  
Döllken

## Zalety w skrócie:

- duża elastyczność
- elastyczne krawędzie górne przy ścianie i podłodze / brak konieczności fugowania
- odporna powierzchnia listwy
- łatwy i szybki montaż
- do nacinania gilotyną
- 100% odporność na wilgoć

Czy mają Państwo jeszcze jakieś pytania?

Jeśli tak jesteśmy do Państwa dyspozycji pod numerem:



+48 327812090

**Döllken**  
Profiles

we create.  
we innovate.

SURTECO GROUP

# Zalety listwy przypodłogowej HSL



Listwa ze spienianego poliblendu na bazie PVC (wszystkie składniki zgodne z rozporządzeniem REACH), idealna do wszystkich rodzajów podłóg

Większa elastyczność dzięki wytrzymałej powierzchni i ulepszonej elastycznej krawędzi, która pozwala na lepsze dopasowanie do nierówności ścian i podłogi.

Łatwy montaż przy użyciu gilotyny Döllken z nakładkami.


1 op = 2 sztuki




## Kolory HSL 6



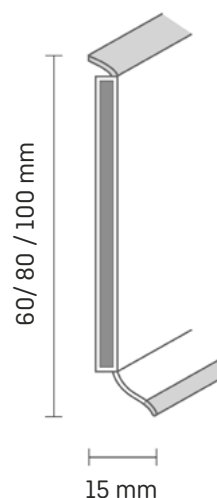
## Kolory HSL 8



## Kolory HSL 10



## Dane techniczne



**HSL 6:**  
1 op: 20 x 2,50 m

**HSL 8:**  
1 op: 20 x 2,50 m

**HSL 10:**  
1 op: 20 x 2,50 m



Proszę zapoznać się z instrukcją montażu oraz filmami dostępnymi na stronie: [www.doellken.pl](http://www.doellken.pl)

**Döllken Sp. z o.o.**  
ul.K.K.Baczyńskiego 25e  
41-203 Sosnowiec  
Follow us on

T: +48 327812090  
F: +48 327812091  
[biuro@doellken-profiles.com](mailto:biuro@doellken-profiles.com)